

ANLEITUNG IMPFTERMINBUCHUNG ÜBER IMPFSERVICE Wien

AUFRISCHUNGSSIMPUNGEN FÜR GESUNDHEITSPERSONAL

1. REGISTRIERUNG

Um einen Impftermin buchen zu können, müssen Sie sich zunächst registrieren und einen Account anlegen (alternativ kann eine Person, die bereits über einen Account verfügt, auch einen Termin für Sie buchen).

Um einen Account anzulegen, gehen Sie hierzu auf die Website [impfservice.wien - Login](https://impfservice.wien.at) und klicken auf den Link „Hier geht's zur Registrierung“. Geben Sie Ihre Daten ein und klicken auf Registrierung abschließen.

Impfservice Wien

Terminplanung

E-Mail Adresse

Passwort

Anmelden

Zum ersten Mal beim Impfservice Wien?
-> Hier geht's zur Registrierung.

Passwort vergessen?

Wenn Sie bereits registriert sind, überspringen Sie diesen Schritt.

Anmerkung: Wenn Sie Ihren Erst- und Zweitstich über die Ärztekammer für Wien gebucht haben, können Sie sich nicht mit den damaligen Zugangsdaten bei impfservice.wien anmelden. Impfservice.wien ist eine unabhängige Plattform, für die es einen eigenen Benutzer/Account bedarf.

2. TERMINBUCHUNG

a. Login

Auf der Website [impfservice.wien - Login](https://impfservice.wien) geben Sie Ihre Zugangsdaten (Mailadresse und Passwort) ein und klicken auf „Anmelden“.



Impfservice Wien
Terminplanung

E-Mail Adresse

Passwort

Anmelden

Zum ersten Mal beim Impfservice Wien?
-> [Hier geht's zur Registrierung.](#)

[Passwort vergessen?](#)

Wählen Sie die Corona-Schutzimpfung aus:

Hinweis: Mit Ihrem Account können Sie grundsätzlich auch Termine für andere Personen buchen. Geben Sie dann einfach die Daten der entsprechenden Person ein.




Herzlich Willkommen beim Impfservice Wien!

So einfach buchen Sie Ihren Termin zur Corona-Schutzimpfung!

1. Klicken Sie auf **Corona-Schutzimpfung**.
2. a: Wenn Sie für sich buchen: Übernehmen Sie Ihre Daten (Grünes Feld **Meine Daten übernehmen**) in die Formularfelder
b: Wenn Sie für jemanden anderes buchen: Geben Sie die notwendigen Daten ein
3. Wählen Sie im Menü Ihre gewünschte Berufs- oder Personengruppe aus. Klicken Sie dann auf **Zur Terminauswahl**.
4. Wählen Sie den gewünschten Standort und danach den gewünschten Zeitpunkt und geben Sie die notwendigen zusätzlichen Informationen an.
5. Klicken Sie **Weiter** und dann auf **Buchung bestätigen**
6. Klicken Sie nun auf **Zweitertermin jetzt buchen** und wiederholen Sie die Schritte 5 und 6.
7. Mit **Buchung bestätigen** sind Ihr Erst- und Zweitermin fix.

Wollen Sie eine andere Impfung buchen?

Auswahl

		
Corona-Schutzimpfung	Meine gebuchten Impftermine	Mein Profil
Neue Buchung vornehmen	Meine bisherigen Buchungen einsehen, ändern, stornieren	Meine Profildaten und Vormerkinformationen

b. Datenerfassung

Geben Sie zunächst Vorname, Nachname und Geburtsdatum ein oder klicken Sie alternativ auf „meine Daten einfügen“, wenn Sie einen Termin für sich selbst buchen.

The screenshot shows the registration form for a COVID-19 vaccine. It includes fields for 'Vorname', 'Nachname', and 'Geburtsdatum'. Below these is a dropdown menu for 'Impfstoffauswahl' and a checkbox for confirmation. At the bottom, there are buttons for 'Zur Terminauswahl' and 'Buchung abbrechen'. Red callouts and arrows highlight the 'meine Daten einfügen' button (1), the dropdown arrow (2), and the 'Zur Terminauswahl' button (4).

Bei „Impfstoffauswahl“ klappen Sie durch Klick auf den Pfeil das Drop-Down-Menü auf und wählen die Auffrischungsimpfung für Personal im Pflege, Gesundheits- und Sozialbereich, entweder mit dem Impfstoff BioNTech/Pfizer oder Moderna:

Impfstoffauswahl (bitte wählen Sie Ihren gewünschten Impfstoff)

Bitte klicken Sie auf den Pfeil und bestätigen Sie mit einem Klick den Impfstoff Ihrer Wahl aus der Liste. *

The dropdown menu is expanded, showing several options. The option 'Auffrischungsimpfung für Personal im Pflege-, Gesundheits- und Sozialbereich – ab 18 Jahren – BioNTech/Pfizer' is highlighted with a red box.

- Auffrischungsimpfung für (Hoch-) Risikopatient*innen ab 12 Jahren – BioNTech/Pfizer
- Auffrischungsimpfung für (Hoch-) Risikopatient*innen ab 12 Jahren - Moderna
- Auffrischungsimpfung für Personal im Pflege-, Gesundheits- und Sozialbereich – ab 18 Jahren – BioNTech/Pfizer**
- Auffrischungsimpfung für Personal im Pflege-, Gesundheits- und Sozialbereich – ab 18 Jahren – Moderna
- Auffrischungsimpfung für Personen 65+, Bewohner von Pflege- und Altersheimen und Vektor-Geimpfte (Johnson & Johnson, AstraZeneca) – BioNTech/Pfizer

Bestätigen Sie die Richtigkeit der Angaben und klicken Sie auf den Button „Zur Terminauswahl“.

c. Impfzentrum

Wählen Sie aus, in welchem Impfzentrum Sie Ihre Impfung erhalten möchten:

The screenshot displays a multi-step booking process. The progress bar at the top indicates the following steps: **Bereich Corona-Schutzimpfung** (checked), **Angebot** (checked), **Standort Kategorie Wien** (checked), **Standort** (active), **Termine**, **Kundendaten**, and **Buchung bestätigen**. The main content area, titled "Bitte wählen Sie einen Standort", lists six vaccination centers:

Name	Address	Icon
Austria Center Vienna	1220 Wien, Bruno-Kreisky-Platz 1	Blue 'H' icon
Impfzentrum Gasgasse	1150 Wien, Gasgasse 8-10	Blue 'H' icon
Impfzentrum Schöpfwerk	1120 Wien, Am Schöpfwerk 29/11	Teal 'H' icon
Impfzentrum Schrödingerplatz	1220 Wien, Schrödingerplatz 1	Green 'H' icon
Impfzentrum Wassermann-gasse	1210 Wien, Wassermann-gasse 7	Green 'H' icon
TownTown - Corona-Schutzimpfung	1030 Wien, Thomas-Klestil-Platz 8	Yellow-green 'H' icon

At the bottom of the selection area, there is a button labeled "Buchung abbrechen" with a red border and a small icon.

d. Terminauswahl

Verfügbare Termine werden Ihnen angezeigt. Wählen Sie Ihren Termin aus:

Verfügbare Termine																	
< ab 06.09.2021 >																	
KW	Datum	Wochentag	Termine														
36	06.09.2021	Montag	09:45	09:50	09:55	10:00	10:05	10:10	10:15	10:20	10:25	10:30	10:35	10:40	10:45	10:50	10:55
			11:00	11:05	11:10	11:15	11:20	11:25	11:30	11:35	11:40	11:45	11:50	11:55	12:00	12:05	12:10
			12:15	12:20	12:25	12:30	12:35	12:40	12:45	12:50	12:55	13:00	13:05	13:10	13:15	13:20	13:25
			13:30	13:35	13:40	13:45	13:50	13:55	14:00	14:05	14:10	14:15	14:20	14:25	14:30	14:35	14:40
			14:45	14:50	14:55	15:00	15:05	15:10	15:15	15:20	15:25	15:30	15:35	15:40	15:45	15:50	15:55
			16:00	16:05	16:10	16:15	16:20	16:25	16:30	16:35	16:40	16:45	16:50	16:55	17:00	17:05	17:10
			17:15	17:20	17:25	17:30	17:35	17:40	17:45	17:50	17:55	18:00	18:05	18:10	18:15	18:20	18:25
			18:30	18:35	18:40	18:45	18:50	18:55									
36	07.09.2021	Dienstag	07:00	07:05	07:10	07:15	07:20	07:25	07:30	07:35	07:40	07:45	07:50	07:55	08:00	08:05	08:10
			08:15	08:20	08:25	08:30	08:35	08:40	08:45	08:50	08:55	09:00	09:05	09:10	09:15	09:20	09:25
			09:30	09:35	09:40	09:45	09:50	09:55	10:00	10:05	10:10	10:15	10:20	10:25	10:30	10:35	10:40
			10:45	10:50	10:55	11:00	11:05	11:10	11:15	11:20	11:25	11:30	11:35	11:40	11:45	11:50	11:55
			12:00	12:05	12:10	12:15	12:20	12:25	12:30	12:35	12:40	12:45	12:50	12:55	13:00	13:05	13:10
			13:15	13:20	13:25	13:30	13:35	13:40	13:45	13:50	13:55	14:00	14:05	14:10	14:15	14:20	14:25

e. Kundendaten

Geben Sie unter Kundendaten Ihre persönlichen Daten ein bzw. die Daten der Person, für die der Termin gebucht wird. Zudem ist das Einverständnis zu folgenden Punkten erforderlich:

Für wen wird der Termin gebucht?



Bei den zugelassenen COVID-19-Impfstoffen ist kein Mindestabstand zu anderen Impfungen notwendig. Vor und nach (planbaren) Operationen soll ein Mindestabstand von 14 Tagen zur Impfung eingehalten werden. Dringende Operationen können jederzeit durchgeführt werden. Weitere Informationen finden Sie [hier](#).

Einverständnis*

Ja

Nein



Eine Auffrischungsimpfung wird für Personen über 18 Jahren in einem Zeitraum von frühestens 9 bis spätestens 12 Monaten nach Abschluss der vollständigen Immunisierung (off label*) empfohlen.

Einverständnis*


Ja

Nein



***off-label-Anwendung:** derzeit ist keine Zulassung für diese Anwendung vorgelegt, da die Datenlage derzeit noch begrenzt ist und noch nichts über die Art und Häufigkeit von Nebenwirkungen bekannt ist.

Sie können hier auch einstellen, wie Sie Ihre Terminbestätigung erhalten möchten (per Mail, per SMS oder auf beiden Wegen).

Anrede*	<input type="text"/>
Vorname*	<input type="text"/>
Nachname*	<input type="text"/>
Geburtsdatum*	<input type="text" value="DD.MM.YYYY"/> 
E-Mail Adresse*	<input type="text"/>
Telefonnummer*	<input type="text"/>
Straße*	<input type="text"/>
PLZ*	<input type="text"/>
Wohnort*	<input type="text"/>

Möchten Sie per E-Mail und/oder SMS eine Terminbestätigung und Terminerinnerung erhalten? (empfohlen)

E-Mail Benachrichtigung aktivieren ?	<input checked="" type="checkbox"/> Ja	<input type="checkbox"/> Nein
SMS Benachrichtigung aktivieren ?	<input checked="" type="checkbox"/> Ja	<input type="checkbox"/> Nein

f. Buchung bestätigen

Bestätigen Sie die Buchung.